

English in Action Online 教材の

ご購入方法

<https://action.ac/> よりアクセスして、

「新規登録」から進んで下さい。

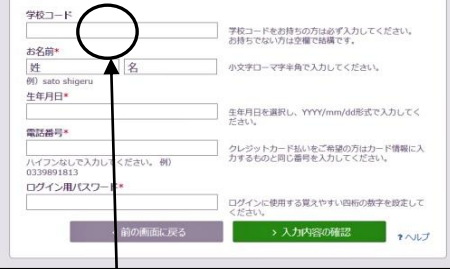
※ご不明な点は、TEL 0120-777-529 ぼーぐなん 担当 岩橋 へお問合せ下さい。

English in Action Online



1 ※初めて購入される方は、「新規登録」をクリックします。

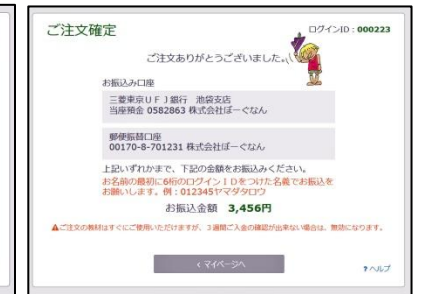
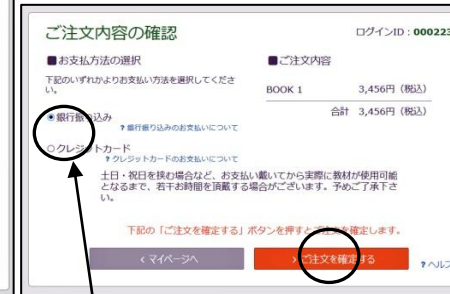
新規アカウント登録



2 ※ご所属の学校から配布される「学校コード」をお持ちの方は、必ず入力して下さい。
※お子様の お名前と生年月日を入力して下さい。
※任意の数字4桁のパスワードを入力して下さい。



3 ※アカウント登録が完了です。IDとパスワードを必ず控えておいてください。
※「マイページ」をクリック。



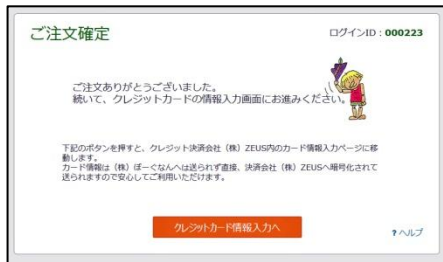
4 ※「注文する」をクリック。

※ご注文は、必ず保護者の方になさってください。

※購入されるテキストの画像をクリックすると、画像上の購入する にチェックが入ります。
※「ご注文内容の確認」をクリック。

5 ※お支払い方法を選択してから、ご注文を確定して下さい。

◆「銀行振込み」を選択した場合の画面：三菱UFJ銀行 或いは、郵便振替 (= ゆうちょ銀行) の口座へお振込ください。
※赤字の説明を注意して読んで下さい。



◆「クレジットカード」を選択した場合：クレジットカード情報の入力をお願いします。
※お子様のアカウント情報の電話番号が表示されます。変更しないで下さい。



6 ※ご購入済のテキストが明るい画像で表示されます。画像をクリックするとテキストが開きます。
※後でテキストを使用する場合は、ログアウトして下さい。



7 ※テキスト使用開始の画面です。10レッスン分の窓が表示されます。レッスン1を使う場合は、L1の窓をクリックして下さい。



※ログアウト後に教材をご使用される時、及び、改めてご購入される場合は、<https://action.ac/> からこの画面を開き、IDとパスワードを入力してログインして下さい。**6**の画面になります。